

## جدول قيادة للهاتف القار

متابعة أهم مؤشرات سوق الهاتف القار في تونس

- أوت 2014 -



### الفهرس

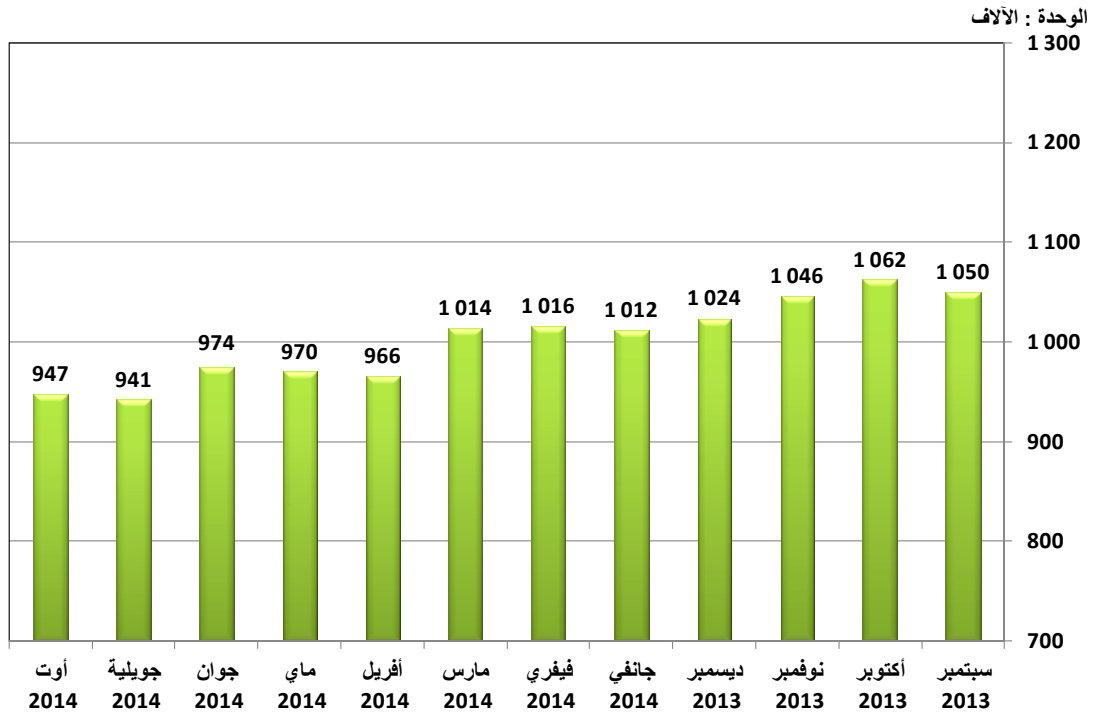
1. عدد الإشتراكات.....2
2. نسبة الكثافة.....4
3. الحصص في السوق.....5
4. التاكسيفونات.....6
5. حركة المكالمات الصوتية الصادرة.....7

## 1. عدد إشتراكات الهاتف القار

## 1.1. الوضعية في موفى أوت 2014

إتصالات تونس	أوريدو	أورونج تونس	الجملة
888 725	2 627	56 088	<b>947 440</b>

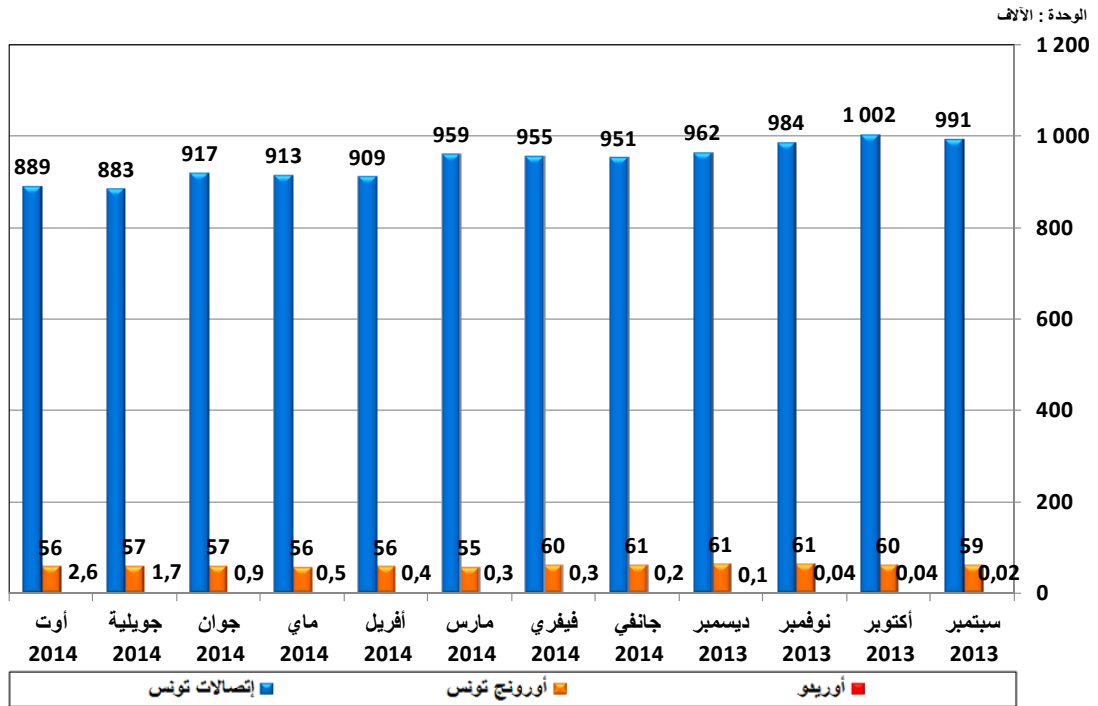
## 2.1. عدد اشتراكات الهاتف القار



## 3.1. تطور اشتراكات الهاتف القار

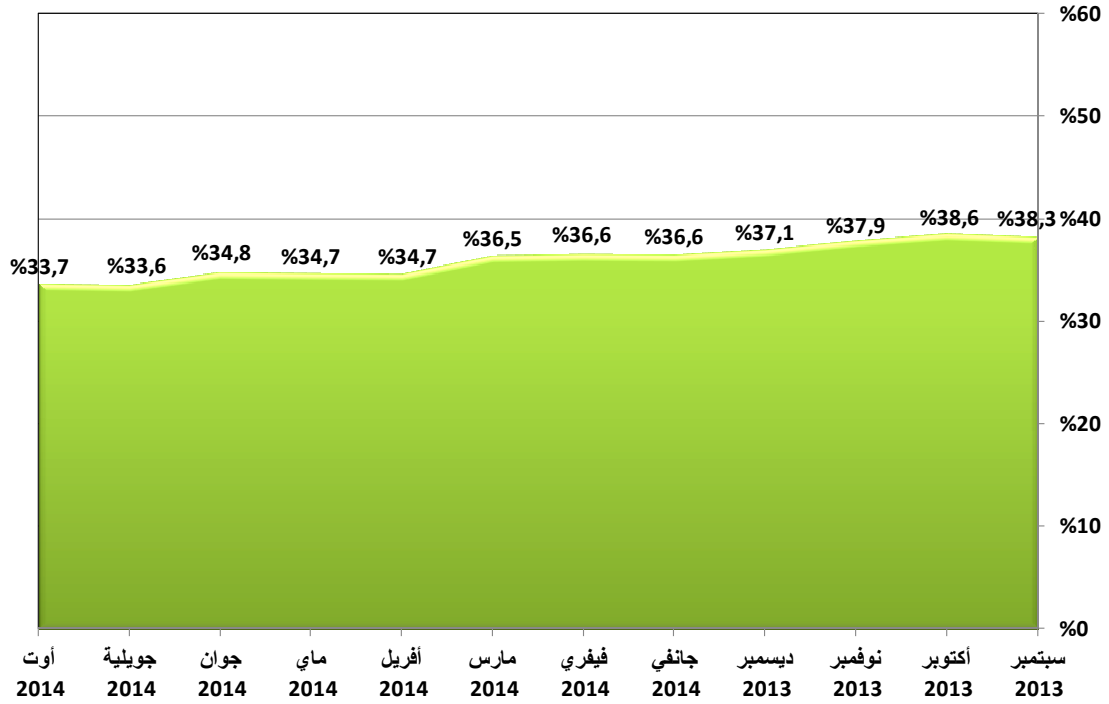
أوت 2014	ماي 2014	فيفري 2014	نوفمبر 2013	أوت 2013	الشهر
947 440	969 625	1 015 609	1 045 765	1 048 705	عدد الإشتراكات
-22 185	-45 984	-30 156	-2 940	-45 977	التطور الفصلي الصافي
-%2,3	-%4,5	-%2,9	-%0,3	-%4,2	نسبة التطور

## 4.1. عدد اشتراكات الهاتف القار / مشغل



## 2. نسبة كثافة الهاتف القار

## 1.2. نسبة الكثافة (أسرة)

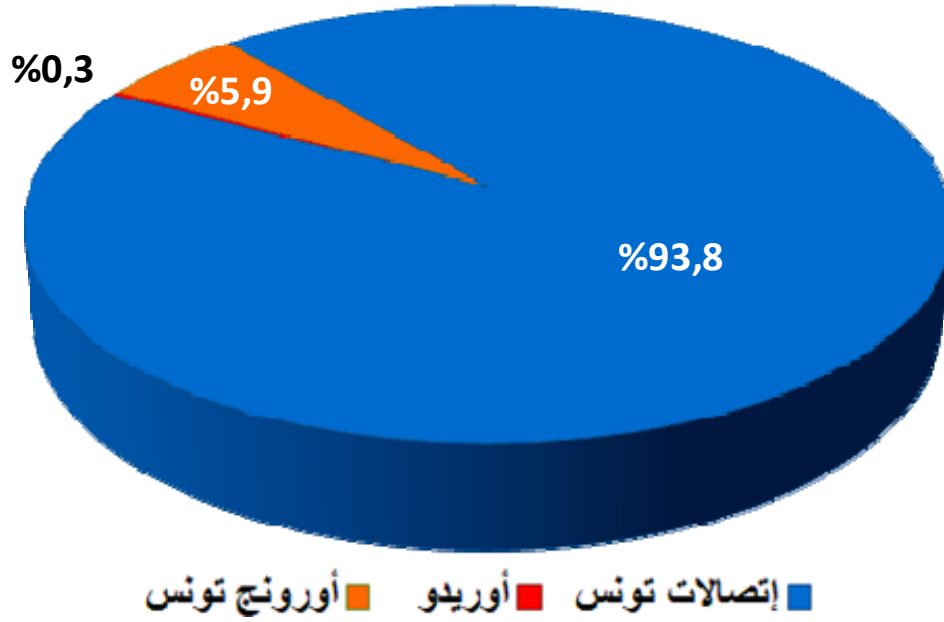


## 2.2. تطور نسبة الكثافة

أوت 2014	ماي 2014	فيفري 2014	نوفمبر 2013	أوت 2013	الشهر
33,7%	34,7%	36,6%	37,9%	38,3%	نسبة الكثافة
-1,0%	-1,9%	-1,3%	-0,4%	-1,9%	التطور الفصلي الصافي

## 3. حصص سوق الهاتف القار

## 1.3. حصص سوق الهاتف القار في موفى أوت 2014

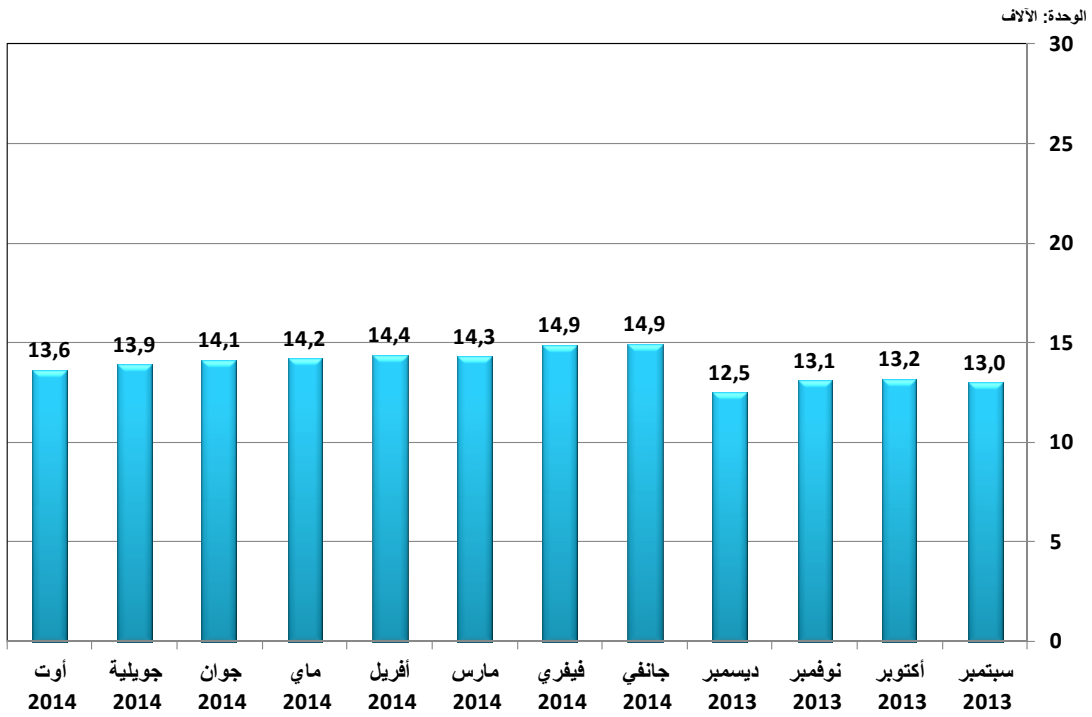


## 2.3. تطور حصص سوق الهاتف القار

الشهر	أوت 2013	نوفمبر 2013	فيفري 2014	ماي 2014	أوت 2014
إتصالات تونس	94,4%	94,1%	94,0%	94,2%	93,8%
أوريدو	0,001%	0,004%	0,03%	0,06%	0,3%
أورونج تونس	5,6%	5,9%	6,0%	5,7%	5,9%

## 4. التاكسيفونات

## 1.4. عدد التاكسيفونات

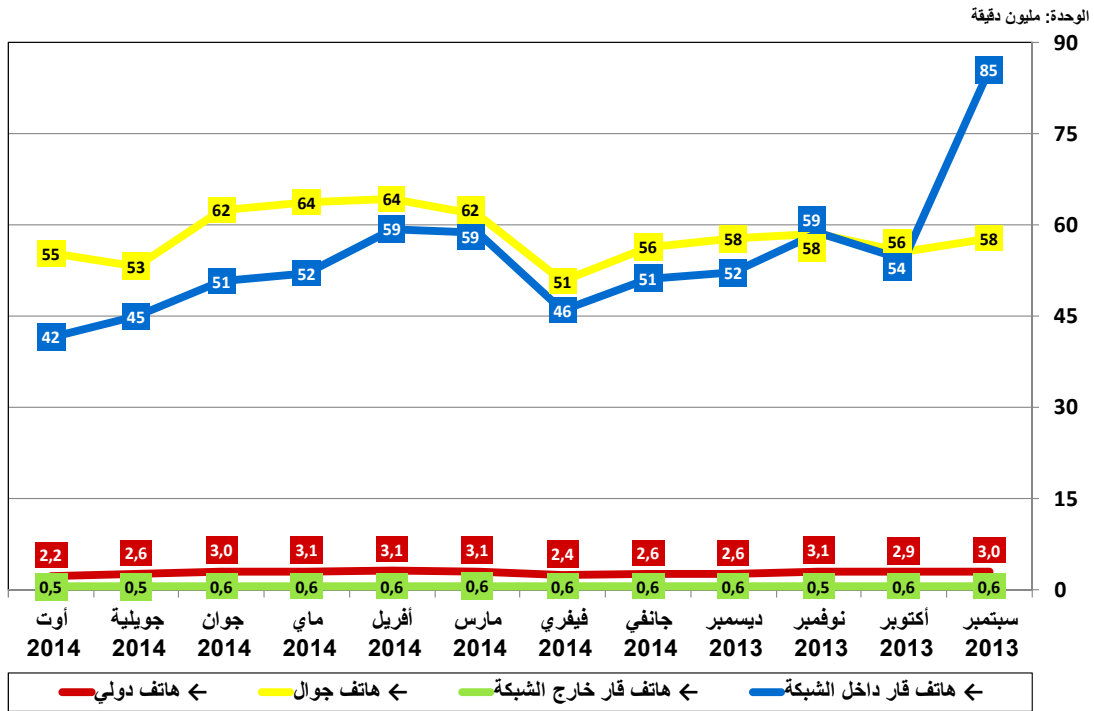


## 2.4. تطور التاكسيفونات

الشهر	أوت 2013	نوفمبر 2013	فيفري 2014	ماي 2014	أوت 2014
عدد التاكسيفونات	13 666	13 095	14 877	14 193	13 639
التطور الفصلي الصافي	-3 074	-571	1 782	-684	-554
نسبة التطور	-%18,4	-%4,2	%13,6	-%4,6	-%3,9

## 5. حركة المكالمات الصوتية الصادرة

## 1.5. تطور عدد المكالمات الصوتية الصادرة



## 2.5. توزيع المكالمات الصوتية الصادرة (سبتمبر 2013 ← أوت 2014)

الوجهة	حركة المكالمات (مليون دقيقة)	%
← هاتف قار داخل الشبكة	655,2	47,0%
← هاتف قار خارج الشبكة	7,0	0,5%
← هاتف جوال	697,4	50,1%
← هاتف دولي	33,7	2,4%
الجملة	1 393,3	100,0%